



 Legally signed by
Sigurd Eiesland
11.03.2019

 Legally signed by
Tom-Fredrik Bredesen
11.03.2019

 Legally signed by
Ivar Oldervik
13.03.2019

 Legally signed by
Hege Solheim
13.03.2019

 Legally signed by
Anne Berit R Sandvik
13.03.2019

 Legally signed by
Arnt Mjøen
14.03.2019

 Legally signed by
Cecilie Mildrid Bertelsen
15.03.2019

Årsregnskap 2018

Foreningen Info-team

Utarbeidet av:

SpareBank 
REGNSKAPSHUSET

Org.nr. 998867770

www.r1.no

Resultatregnskap

	Note	2018	
DRIFTSINNEKTER OG DRIFTSKOSTNADER			
Inntekter			
Årskontigent		416.200	
Annen driftsinntekt		5.216	12.142
Deltakeravgift og opphold		945.800	1.342.077
Leverandørmedlemskap		735.000	825.000
Utstillere Info-Teamdagene		184.300	188.550
Sum inntekter		2.286.516	2.834.569
Kostnader			
Info-Teamdagene		986.297	1.449.574
Reisekostnader		284.182	358.352
Andre administrative kostnader		294.208	271.467
Honorarer	1	450.495	432.206
Lønnskostnad	1	12.166	24.332
Andre kostnader		19.003	281
Sum kostnader		2.046.351	2.536.212
DRIFTSRESULTAT		240.165	298.358
FINANSINNEKTER OG FINANSKOSTNADER			
Annen finansinntekt		721	922
Annen finanskostnad		2.630	3.433
NETTO FINANSPOSTER		(1.909)	(2.511)
ÅRSRESULTAT		238.257	295.847
DISPONERINGER			
Overføringer annen egenkapital		238.257	295.847
Sum disponeringer		238.257	295.847

Balanse pr. 31.12.2018

	Note	31.12.2018	31.1
EIENDELER			
OMLØPSMIDLER			
Kundefordringer		24.250	
Til gode mva		42.554	
Forskuddsbetalte kostnader		95.000	
Bankinnskudd		1.402.422	917.772
SUM OMLØPSMIDLER		1.564.226	1.168.314
EGENKAPITAL OG GJELD			
EGENKAPITAL			
Foreningskapital	2	1.378.060	1.139.804
GJELD			
Leverandørgjeld		125.744	21.949
Skyldig offentlige avgifter		161	1.106
Annen kortsiktig gjeld		60.261	5.456
SUM KORTSIKTIG GJELD		186.166	28.511
SUM EGENKAPITAL OG GJELD		1.564.226	1.168.314

LYSAKER den 21.03.2019

 Arnt Mjøen
Styremedlem

 Cecilie Berthelsen
Info-Teams formann

 Hege Solheim
Styremedlem

 Anne Berit Sandvik
Styremedlem

 Ivar Oldervik
Styremedlem

 Tom Bredesen
Styremedlem

 Sigurd Eiesland
Styremedlem

Noter 2018

Regnskapsprinsipper:

Årsregnskapet er satt opp i samsvar med regnskapsloven og god regnskapsskikk. Foretaket har videre fulgt relevante bestemmelser i Norsk Regnskaps Standard utarbeidet av Norsk Regnskaps Stiftelse. GRS for små foretak er benyttet.

Driftsinntekter og kostnader

Inntektsføring skjer etter opptjeningsprinsippet som normalt vil være leveringstidspunktet for varer og tjenester. Kostnader medtas etter sammenstillingsprinsippet, dvs at kostnader medtas i samme periode som tilhørende inntekter inntektsføres.

Omløpsmidler og kortsiktig gjeld

Omløpsmidler og kortsiktig gjeld omfatter normalt poster som forfaller til betaling innen ett år etter siste dag i regnskapsåret, samt poster som knytter seg til varekretsløpet. Omløpsmidler vurderes til laveste verdi av anskaffelseskost og antatt virkelig verdi (Laveste verdis prinsipp).

Fordringer

Kundefordringer og andre fordringer føres opp i balansen til pålydende etter fradrag for avsetning til påregnelig tap. Avsetning til påregnelig tap gjøres på grunnlag av en individuell vurdering av de enkelte fordringene. I tillegg gjøres det for øvrige kundefordringer en uspesifisert avsetning for å dekke antatt tap.

Andre fordringer er også gjenstand for en tilsvarende vurdering.

Foreningen er ikke skattepliktig.

Note 1 - Lønnskostnader, honorarer m.m.

Lønnskostnader

	<i>I år</i>	<i>I fjor</i>
Lønn	10.662	21.325
Arbeidsgiveravgift	1.503	3.007
Pensjonskostnader	0	0
Andre lønnsrelaterte ytelser	0	0
Totalt	12.166	24.332

Andre opplysninger

	<i>I år</i>	<i>I fjor</i>
Antall ansatte pr. 31.12	0	0
Antall årsverk	0	0
Revisors revisjonshonorar	18.500	18.600
Revisors skatterådgivning	0	0
Honorar daglig leder	319.644	390.992

Selskapet er ikke pliktig til å ha tjenestepensjonsordning etter lov om obligatorisk tjenestepensjon.

Noter 2018

Note 2 - Bevegelser i egenkapitalen

Årets bevegelser i egenkapitalen:

Egenkapital per 1.1.	1.139.804
+Tilført fra årets resultat	238.257
=Egenkapital per 31.12.	1.378.060

Total EK

Resultatregnskap

	Note	2018	
DRIFTSINNEKTER OG DRIFTSKOSTNADER			
Inntekter			
Årskontigent			
3000 Medlemskontigent		416.200,00	463.100,00
3100 Medlemskontigent, avg.fri		0,00	3.699,94
Sum Årskontigent		416.200,00	466.799,94
Annen driftsinntekt			
3090 Andre inntekter, avg.pl.		0,00	11.400,00
3900 Andre driftsinntekter		5.216,00	742,20
Sum Annen driftsinntekt		5.216,00	12.142,20
Deltakeravgift og opphold			
3005 Konferanseavgift, avg.pl.		299.000,00	561.100,00
3010 Opphold og reiser konferanser,		630.800,00	745.277,00
3105 Konferanseavgift, avg.fri		16.000,00	35.700,00
Sum Deltakeravgift og opphold		945.800,00	1.342.077,00
Leverandørmedlemskap			
3015 Medl.kontigent leverandører, a		570.000,00	625.000,00
3101 Medlemskontigent leverandører,		165.000,00	200.000,00
Sum Leverandørmedlemskap		735.000,00	825.000,00
Utstillere Info-Teamdagene			
3040 InfoTeamdagene - utstillere		80.000,00	80.000,00
3110 InfoTeamdagene - utstillere (ut		44.300,00	68.550,06
3140 Info-team dagene utstillere, av		60.000,00	40.000,00
Sum Utstillere Info-Teamdagene		184.300,00	188.550,06
Sum inntekter		2.286.516,00	2.834.569,20
Kostnader			
Info-Teamdagene			
4020 Konsulentbistand - underholdnin		309.935,20	437.223,00
4030 Konferanseutgifter		675.457,40	1.012.351,33
4300 Konsulentbistand Intenia		904,00	0,00
Sum Info-Teamdagene		986.296,60	1.449.574,33
Reisekostnader			
5300 Reisekostnader		284.181,99	358.351,93
Sum Reisekostnader		284.181,99	358.351,93
Andre administrative kostnader			
6710 Regnskapshonorar		81.278,40	88.039,20
6720 Revisjon		18.500,00	18.600,00
6800 Trykksaker		14.221,50	49.787,50
6900 IKT-kostnader		105.279,88	63.882,09
6990 Andre kostnader		46.377,70	7.108,88
7300 Reklameartikler		6.750,00	44.049,40
7830 Tap på fordringer		21.800,80	0,00
Sum Andre administrative kostnader		294.208,28	271.467,07
Honorarer	1		
4010 Konsulentbistand - andre		450.494,56	432.205,92
Sum Honorarer		450.494,56	432.205,92
Lønnskostnad	1		
5000 Lønninger		9.520,00	19.040,00
5092 Feriepenger		1.142,40	2.284,80

Resultatregnskap

	Note	2018	
5400 Arbeidsgiveravgift		1.342,32	
5405 Arbg.avg.på løpne feriep.m.m.		161,08	
Sum Lønnskostnad		12.165,80	
Andre kostnader			
7350 Beverningskostn. fradr.ber.		19.000,00	
7420 Gaver, fradragsberettiget		0,00	295,00
7771 Øreavrundning		3,42	(14,22)
Sum Andre kostnader		19.003,42	280,78
Sum kostnader		2.046.350,65	2.536.211,63
DRIFTSRESULTAT		240.165,35	298.357,57
FINANSINTEKTER OG FINANSKOSTNADER			
Annen finansinntekt			
8050 Renteinntekter bank		721,10	921,66
Sum Annen finansinntekt		721,10	921,66
Annen finanskostnad			
8100 Bankkostnader		2.629,82	3.432,66
Sum Annen finanskostnad		2.629,82	3.432,66
NETTO FINANSPOSTER		(1.908,72)	(2.511,00)
ÅRSRESULTAT		238.256,63	295.846,57
DISPONERINGER			
Overføringer annen egenkapital			
8990 Tilført egenkapitalen		238.256,63	295.846,57
Sum Overføringer annen egenkapital		238.256,63	295.846,57
Sum disponeringer		238.256,63	295.846,57

Balanse pr. 31.12.2018

	Note	31.12.2018	31.1
EIENDELER			
OMLØPSMIDLER			
Kundefordringer			
1500 Kundefordringer (R)		38.250,00	
1580 Delkredere		(14.000,00)	
Sum Kundefordringer		24.250,00	164.149,00
Til gode mva			
1640 Tilgode merverdiavgift		42.554,00	86.393,12
Sum Til gode mva		42.554,00	86.393,12
Forskuddsbetalte kostnader			
1790 Forskuddsbetalte kostnader		95.000,00	0,00
Sum Forskuddsbetalte kostnader		95.000,00	0,00
Bankinnskudd			
1920 DnB NOR, 7038.05.25443		1.383.248,55	898.678,37
1930 DnB NOR, 5005.66.90686		19.173,79	19.093,75
Sum Bankinnskudd		1.402.422,34	917.772,12
SUM OMLØPSMIDLER		1.564.226,34	1.168.314,24
EGENKAPITAL OG GJELD			
EGENKAPITAL			
Foreningskapital	2		
2050 Foreningskapital		1.378.060,24	1.139.803,61
Sum Foreningskapital		1.378.060,24	1.139.803,61
GJELD			
Leverandørgjeld			
2400 Leverandørgjeld (R)		125.743,99	21.949,00
Sum Leverandørgjeld		125.743,99	21.949,00
Skyldig offentlige avgifter			
2770 Skyldig arbeidsgiveravgift		1.953,00	2.684,56
2775 Betalt arbeidsgiveravgift		(1.953,00)	(2.189,00)
2780 Skyldig arbg.avg.feriep.m.m.		161,07	610,47
Sum Skyldig offentlige avgifter		161,07	1.106,03
Annen kortsiktig gjeld			
2600 Forskuddstrekk, trukket		1.582,00	6.091,00
2605 Forskuddstrekk, betalt		(1.582,00)	(4.965,00)
2940 Skyldige feriepenge		1.142,40	4.329,60
2960 Diverse påløpne kostnader		59.118,64	0,00
Sum Annen kortsiktig gjeld		60.261,04	5.455,60
SUM KORTSIKTIG GJELD		186.166,10	28.510,63
SUM EGENKAPITAL OG GJELD		1.564.226,34	1.168.314,24

INFOT  Legally signed by
Sigurd Eiesland
11.03.2019
JO  Legally signed by
Tom-Fredrik Bredesen
11.03.2019
 Legally signed by
Ivar Oldervik
13.03.2019
 Legally signed by
Hege Solheim
13.03.2019
 Legally signed by
Anne Berit R Sandvik
13.03.2019
 Legally signed by
Arnt Mjøen
14.03.2019
 Legally signed by
Cecilie Mildrid Bertelsen
15.03.2019

STYRETS ÅRSBERETNING, 2018

INFOTEAM

JOBB SMARTERE

STYRETS SAMMENSETNING:

Arnt Mjølén, Marine Harvest
Cecilie Bertelsen, Kavli Holding
Hege Solheim, Bakehuset AS
Anne Berit Sandvik, Stokke AS
Sigurd Eiesland, Infor Norge AS
Ivar Oldervik, Wonderland AS
Tom Bredeesen, Columbus

Vararepresentanter:

Tor Aage Høiberg, Protan (delvis)
John Arne Beien, E. A. Smith
Ståle Solheim, Mowi
Dag Vidar Jensen, Merit

Styret har i perioden avholdt 9 styremøter, hvorav 1 konstituerende og 2 planleggingsmøter for 2018/2019 og Infoteamdagene.

AKTIVITETER I PERIODEN

1. Seminar aktiviteter

Til sammen ca. 472(384) personer har deltatt på 6(6) arrangement i virksomhetsåret 2018. Styret har stort fokus på aktivitetsnivået og ulike tiltak er iverksatt for å bidra til et økt engasjement.

Dato:	Aktivitet	Delt.	Type akt.
09. – 11.04.18	Infoteamdagene 2018	227	Konferanse
09.11.18	Innkjøp i Infor M3	46	Webinar
07.12.18	Årsoppgjør og nytt år	38	Webinar
17.01.19	Med fokus på Infor OS	53	Temadag
24.01.19	Grunndata i Infor M3, MMS001	59	Temadag
25.01.19	Grunndata i Infor M3, MMS002, 03	49	Temadag

2. Info-teamdagene 2018



Antallet deltagere på Info-teamdagene i 2018 var en del lavere enn året før. Dette er urovekkende og styret har tatt gjort en del tiltak i forkant av ITD2019 for å snu dette.

- Geografisk lokalisering – nære Gardermoen
- Redusert konferanseavgift
- Tiltak i forhold til utstillere og leverandører, initiert 2017, opprettholdes.
- Konsentrerer programmet til 2 dager inkl. workshops.

- Input til programmet fra faggruppene og leverandørmedlemmer
- Ny rabattmodell. Dels ved tidlig påmelding og dels ved flere deltagere pr. bedrift.

3. Infoteams høstkonferanse 2018

Høstkonferansen 2018 ble avlyst. Styrets plan var å gjennomføre et arrangement i til Inforum Europe i Amsterdam i november. Dette ble imidlertid avlyst. Infoteams arrangement ble derfor utsatt til 2019.

4. Faggrupper blir til nettverksgrupper

Det ble i 2017 vedtatt å legge ned de eksisterende faggruppene I forbindelse med ITD2019 blir det startet opp 2 nettverksgrupper basert på aktuelle tema som medlemmene interesserer seg for.

Formål med gruppene er å legge til rette for erfaringsutveksling, kompetanseutvikling og samhandling.

Følgende grupper er opprettet

- Interessegruppe for Infor OS
- Interessegruppe for grunddata

Andre mulige nettverksgrupper som styret vurderer er:

- Interessegruppe for core M3
- Interessegruppe for brukergrensesnitt

5. Medlemsmasse

Medlemsmassen er pr. 31.12.18, 64(74) ordinære medlemsbedrifter inkl. datterselskaper samt 18 leverandørmedlemsbedrifter.

Det er besluttet å gjennomføre en vervekampanje for å verve flere medlemmer. Arbeidet er pågående.

6. Profilerings/informasjon

Infoteams App utvikles videre. Det en del kostnader knyttet til appen og det er derfor en målsetting om at den skal brukes gjennom hele året (ikke bare i forbindelse med Infoteamdagene).

Det blir fortløpende lagt ut informasjon om:

- Styremøter
- Aktiviteter, temadager, webinarer
- De planlagte nettverksgruppene får egne området i appen.

Appen er tilgjengelig for hele Info-teams medlemsbase og medlemmene oppfordres til å ta den i bruk for å skape nettverk og drive erfaringsutveksling.

Det er distribuert 2 nyhetsbrev til medlemmene i løpet av året.

7. Regnskap 2018

Info-teams regnskap for 2018 viser et overskudd på kr. 238.257,- Foreningens samlede inntekter var kr 2.286.516 og samlede kostnader var kr. 2.046.351. Overskuddet reguleres mot egenkapital, som ved utgangen av 2018 utgjør kr 1.378.060.

Det er behov for å redusere foreningens overskudd. Styret har derfor vedtatt å redusere deltageravgiften i forbindelse med aktiviteter i 2019 (temadager, Infor Inspire Amsterdam ITD2019) På denne måten tilbakeføres overskuddet til medlemmene.

8. GAM3 - Global Association of Infor M3 users

Infoteam er fortsatt medlem av GAM3.

Arbeidet med PEP – Product Enhancement Process går langsomt. Dvs. det har ikke vært utvikling i saken under året som har gått.

9. Infoteams vedtekter

Det er gjennomført en gjennomgang av foreningens vedtekter i løpet av året. Forslag til nye vedtekter legges frem på Infoteams årsmøte.

10. Andre saker

- GDPR: Infoteams web-løsning er oppdatert med ny policy. Informasjon om dette er distribuert alle medlemmer i et nyhetsbrev.
- Det føres fortsatt diskusjoner knyttet til utvidelse av foreningens målgruppe ved å ta inn andre Infor produktlinjer (eksempelvis EAM) som en del av foreningen.
- Info-teams styre var representert på Inforum i Washington, september 2018 ved Anne Berit Sandvik.

Lysaker, 21.03.19

Info-teams styre

Cecilie Bertelsen
forman

Arnt Mjøen

Hege Solheim

Anne Berit Sandvik

Ivar Oldervik

Tom Bredesen

Sigurd Eiesland